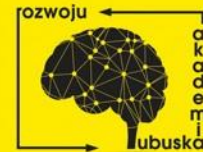




Lubuskie
Warte zachodu



Zielona Góra, 29.05.2017 r.

WYKORZYSTANIE ŚRODKÓW Z KRAJOWYCH PROGRAMÓW OPERACYJNYCH PRZEZ LUBUSKICH BENEFICJENTÓW

W Polsce w perspektywie 2014-2020 realizowanych jest sześć krajowych programów operacyjnych zarządzanych przez MR tj.:

- ✓ Program Operacyjny Infrastruktura i Środowisko (PO IŚ)
- ✓ Program Operacyjny Inteligentny Rozwój (PO IR)
- ✓ Program Operacyjny Polska Cyfrowa (PO PC)
- ✓ Program Operacyjny Wiedza Edukacja Rozwój (PO WER)
- ✓ Program Operacyjny Polska Wschodnia (PO PW)
- ✓ Program Operacyjny Pomoc Techniczna (PO PT)

PO IŚ (wsparcie inwestycji infrastrukturalnych przyjaznych środowisku)

- alokacja ok. **27,4 mld EUR**

PO IR (wsparcie na badania, rozwój, innowacje)

- alokacja ok. **8,6 mld EUR**

PO PC (szybki internet, e-administracja, wsparcie osób wykluczonych cyfrowo)

- alokacja ok. **2,2 mld EUR**

PO WER (szkolnictwo wyższe, wsparcie osób młodych, innowacje społeczne,
współpraca ponadnarodowa)

- alokacja ok. **4,7 mld EUR**

ANALIZA WYKORZYSTANIA ŚRODKÓW Z KRAJOWYCH PROGRAMÓW OPERACYJNYCH W WOJEWÓDZTWIE LUBUSKIM:

- określa wartość i procentowy udział projektów PO IŚ, PO IR, PO PC, PO WER w województwie lubuskim w odniesieniu do innych województw
- weryfikuje udział lubuskich podmiotów w realizacji projektów z KPO w regionie lubuskim, a także na terenie innych województw
- w analizie nie były brane pod uwagę projekty ogólnokrajowe
- wykonana na podstawie Centralnego Systemu Teleinformatycznego SL2014 przez BRR. W marcu br. analizę przedstawiono Zarządowi Województwa Lubuskiego. Obecnie zaktualizowana wg stanu na 30.04.2017 r.

Uzyskane dofinansowanie UE wg stanu na 30.04.2017 r.:

Dofinansowanie UE projektów realizowanych na terenie wszystkich województw: 36 929 293 396,38 zł

Dofinansowanie UE projektów realizowanych na terenie województwa lubuskiego: 1 295 273 421,86 zł

Udział procentowy dofinansowania projektów realizowanych w woj. lubuskim: ok. 3,50 %

Z 682 umów 24 dotyczy projektów realizowanych na terenie województwa lubuskiego tj. ok. 3,52 %
(jedna umowa może być realizowana na terenie kilku województw)

lp.	województwo	liczba umów	Dofinansowanie UE
1	mazowieckie	113	9 329 725 419,38
2	śląskie	64	3 750 940 165,05
3	warmińsko-mazurskie	27	3 624 998 937,02
4	dolnośląskie	67	3 350 122 044,93
5	wielkopolskie	70	3 091 930 786,69
6	lubelskie	48	2 253 051 434,36
7	małopolskie	73	1 921 505 929,97
8	pomorskie	44	1 848 619 432,59
9	zachodniopomorskie	43	1 398 484 495,83
10	lubuskie	24	1 295 273 421,86
11	kujawsko-pomorskie	33	1 023 353 654,37
12	podkarpackie	31	978 504 358,36
13	łódzkie	36	806 671 687,26
14	podlaskie	27	789 546 279,15
15	opolskie	30	786 646 723,84
16	świętokrzyskie	12	679 918 625,71
	SUMA		36 929 293 396,38

PROJEKTY PO IŚ REALIZOWANE NA TERENIE WOJEWÓDZTWA LUBUSKIEGO O NAJWYŻSZEJ WARTOŚCI DOFINANSOWANIA:

Tytuł projektu/ Project name	Nazwa beneficjenta	Wartość projektu	Wartość unijnego dofinansowania
Budowa drogi ekspresowej S3 Gorzów Wielkopolski - Nowa Sól, odc. Sulechów (w. Kruszyna) - Nowa Sól	GDDKIA	1 348 937 408,84	700 905 529,63
Budowa drogi ekspresowej S3 Nowa Sól – Legnica, odc. w. Nowa Sól Płd. – w. Kaźmierzów (bez węzła)	GDDKIA	484 416 290,08	285 105 432,77
Poprawa stanu technicznego obiektów inżynierskich, etap I – Modernizacja estakady kolejowej w Gorzowie Wielkopolskim	PKP POLSKIE LINIE KOLEJOWE S.A.	116 916 299,51	80 795 816,73
Uporządkowanie gospodarki wodno-ściekowej na terenie aglomeracji Sława	ZAKŁAD WODOCIĄGÓW I KANALIZACJI SŁAWA	134 630 146,56	68 138 925,53
Modernizacja wschodniego wylotu DK nr 22 w Gorzowie Wlkp. na odcinku od ronda Sybiraków do granic miasta	MIASTO GORZÓW WIELKOPOLSKI	57 977 460,95	49 278 750,80
Uzupełnienie systemu zaopatrzenia w wodę i odprowadzania ścieków oraz poprawa efektywności energetycznej Przedsiębiorstwa Wodociągów i Kanalizacji Sp. z o.o. w Gorzowie Wlkp.	PRZEDSIĘBIORSTWO WODOCIĄGÓW I KANALIZACJI	81 082 480,29	42 101 702,57
Gospodarka ściekowa na terenie aglomeracji Zielona Góra – Etap IV	ZIELONOGÓRSKIE WODOCIĄGI I KANALIZACJA	70 679 612,96	36 632 726,25
Uporządkowanie gospodarki wodno-ściekowej na terenie aglomeracji Słubice	ZAKŁAD USŁUG WODNO-ŚCIEKOWYCH	68 555 304,01	35 114 200,55
Rozbudowa i przebudowa oczyszczalni ścieków w Sulęciniu wraz z modernizacją sieci kanalizacji sanitarnej i wodociągowej w aglomeracji Sulęcín	GMINA SULĘCÍN	43 900 474,89	22 753 294,91
Termomodernizacja budynku Lubuskiego Urzędu Wojewódzkiego w Gorzowie Wlkp	LUBUSKI URZĄD WOJEWÓDZKI W GORZOWIE WLKP	25 001 114,00	19 648 625,50
Odnowienie zieleni w parku miejskim w Sulęciniu	GMINA SULĘCÍN	4 882 451,89	4 150 084,10

PROJEKTY POZAKONKURSOWE:

Tytuł projektu	Nazwa beneficjenta	Wartość projektu	Wartość unijnego dofinansowania
Budowa drogi ekspresowej S3 Nowa Sól – Legnica, odc. w. Nowa Sól Płd. – w. Kaźmierzów (bez węzła)	GENERALNA DYREKCJA DRÓG KRAJOWYCH I AUTOSTRAD	484 416 290,08	285 105 432,77
Budowa drogi ekspresowej S3 Gorzów Wielkopolski - Nowa Sól, odc. Sulechów (w. Kruszyna) - Nowa Sól	GENERALNA DYREKCJA DRÓG KRAJOWYCH I AUTOSTRAD	1 348 937 408,84	700 905 529,63
Poprawa stanu technicznego obiektów inżynierskich, etap I – Modernizacja estakady kolejowej w Gorzowie Wielkopolskim	PKP POLSKIE LINIE KOLEJOWE S.A.	116 916 299,51	80 795 816,73
Przebudowa stacji 110/20 kV Żary	ENEA OPERATOR SP. Z O.O.	6 556 482,00	3 436 802,22
	SUMA	1 956 826 480,43	1 070 243 581,35

Wartość dofinansowania UE ww. pozakonkursowych inwestycji wynosi 1 070 243 581,35 zł, co stanowi **ok. 83 %** wartości dofinansowania wszystkich projektów realizowanych na terenie województwa lubuskiego w ramach PO iŚ.

WNIOSKI DOTYCZĄCE PO IŚ:

- Udział projektów realizowanych na terenie województwa lubuskiego w ramach PO IŚ jest zadowalający, biorąc pod uwagę ich wartość oraz wielkość dofinansowania UE
- Związane jest to jednak **głównie z budową drogi S3** realizowaną przez GDDKiA oraz modernizacją estakady w Gorzowie Wlkp. realizowaną przez PKP PLK
- ilość projektów dofinansowanych w ramach PO IŚ realizowanych w województwie lubuskim zwiększyła się w stosunku do stanu na luty 2017 r. z 11 do 24, a wartość dofinansowania wzrosła z ok. 1,135 mld zł do ok. 1,295 mld zł. Pod względem ilości realizowanych projektów na terenie poszczególnych województw jest to jednak przedostatni wynik w kraju

Uzyskane dofinansowanie UE wg stanu na 30.04.2017 r.:

Dofinansowanie UE projektów realizowanych na terenie wszystkich województw: 6 401 563 525,27 zł

Dofinansowanie UE projektów realizowanych na terenie województwa lubuskiego: 65 584 098,59 zł

Udział procentowy dofinansowania projektów realizowanych w woj. lubuskim: ok. 1,02 %

Z 1466 umów 22 dotyczy projektów realizowanych na terenie województwa lubuskiego tj. ok. 1,5 %
(jedna umowa może być realizowana na terenie kilku województw)

lp.	województwo	liczba umów	Dofinansowanie UE
1	małopolskie	166	936 483 343,13
2	mazowieckie	248	894 236 196,68
3	podkarpackie	120	615 003 761,43
4	śląskie	184	609 662 194,51
5	łódzkie	109	463 221 655,30
6	pomorskie	99	395 387 973,57
7	kujawsko-pomorskie	89	392 537 797,28
8	lubelskie	66	369 231 368,20
9	wielkopolskie	98	356 887 041,37
10	dolnośląskie	100	323 361 697,80
11	warmińsko-mazurskie	64	322 367 618,45
12	świętokrzyskie	35	200 248 204,43
13	podlaskie	46	190 532 504,99
14	opolskie	28	163 043 853,96
15	zachodniopomorskie	28	103 774 215,58
16	lubuskie	22	65 584 098,59
		SUMA	6 401 563 525,27

BENEFICJENCI REALIZUJĄCY PROJEKTY NA TERENIE WOJEWÓDZTWA LUBUSKIEGO

Nazwa beneficjenta	Wartość projektu	Wartość unijnego dofinansowania
LFC SPÓŁKA Z OGRANICZONĄ ODPOWIEDZIALNOŚCIĄ	15 273 920,53	11 722 603,63
SECO/WARWICK SPÓŁKA AKCYJNA	12 939 703,92	8 642 030,32
"KURCZAK LUBUSKI" SP. Z O.O.	11 155 851,40	6 846 779,84
VOIT POLSKA SPÓŁKA Z OGRANICZONĄ ODPOWIEDZIALNOŚCIĄ	13 400 000,00	6 000 000,00
"STYROPMIN" SPÓŁKA Z OGRANICZONĄ ODPOWIEDZIALNOŚCIĄ	16 694 153,00	6 000 000,00
ZAKŁAD PRODUKCJI OPAKOWAŃ KARTON-PAK S.A.	16 091 742,86	6 000 000,00
REMIX SPÓŁKA AKCYJNA	9 090 532,97	5 927 217,27
REMIX SPÓŁKA AKCYJNA	7 757 840,21	5 116 419,50
EKOENERGETYKA - POLSKA SP. Z O.O.	8 487 000,00	3 795 000,00
EKOENERGETYKA - POLSKA SP. Z O.O.	4 294 247,60	2 987 718,64
PATENTS FACTORY LTD SPÓŁKA Z OGRANICZONĄ ODPOWIEDZIALNOŚCIĄ	3 833 940,24	2 940 073,34
BUDOPEX S.A. S.K.A.	3 774 367,00	2 825 293,70
ZAKŁAD MECHANICZNY MESTIL	3 177 143,46	1 956 365,76
"MELACO" SPÓŁKA Z OGRANICZONĄ ODPOWIEDZIALNOŚCIĄ	2 200 800,00	1 210 440,00
LUMEL S.A.	2 636 874,00	750 330,00
ADVANCED GRAPHENE PRODUCTS SP. Z O.O.	1 086 323,60	742 900,00
SILCARE SPÓŁKA Z OGRANICZONĄ ODPOWIEDZIALNOŚCIĄ	1 230 000,00	600 000,00
MARBA SPÓŁKA Z OGRANICZONĄ ODPOWIEDZIALNOŚCIĄ,	1 045 362,00	599 838,00
KASKAT SP. Z O.O.	940 956,00	480 780,00
OPTOLUMIN POLSKA SPÓŁKA Z OGRANICZONĄ ODPOWIEDZIALNOŚCIĄ	765 982,63	337 014,65
REMIX SPÓŁKA AKCYJNA	173 275,50	78 400,00
EKOENERGETYKA - POLSKA SP. Z O.O.	163 885,00	70 500,00

WNIOSKI DOTYCZĄCE PO IR:

- ilość projektów dofinansowanych w ramach PO IR realizowanych w województwie lubuskim zwiększyła się w stosunku do początku roku z 11 do 22, a wartość dofinansowania wzrosła z ok. 47,5 mln zł do ok. 65,5 mln zł. Nadal jednak zarówno ilość, jak i wartość zatwierdzonych projektów, plasują region lubuski na ostatnim miejscu w kraju
- Wynika to m.in. z niewielkiej liczby dużych firm oraz niskich nakładów na B+R i innowacyjność
- Aktywność lubuskich przedsiębiorców w aplikowaniu do POIR, szczególnie w porównaniu do dużego zainteresowania konkursami w RPO Lubuskie 2020, należy ocenić jako niską

Uzyskane dofinansowanie UE wg stanu na 30.04.2017 r.:

Dofinansowanie projektów realizowanych na terenie wszystkich województw: 314 133 842,63 zł

Dofinansowanie projektów realizowanych na terenie województwa lubuskiego: 29 809 738,99 zł

Udział procentowy dofinansowania projektów realizowanych w woj. lubuskim: ok. 9,49 %

Z 87 umów 11 dotyczy projektów realizowanych na terenie województwa lubuskiego tj. ok.12,64 %
(jedna umowa może być realizowana na terenie kilku województw)

lp.	województwo	liczba umów	Dofinansowanie UE
1	dolnośląskie	18	58 647 761,75
2	wielkopolskie	16	55 484 297,55
3	podkarpackie	12	30 107 535,99
4	lubuskie	11	29 809 738,99
5	łódzkie	9	23 899 670,94
6	mazowieckie	7	21 601 000,25
7	lubelskie	7	19 181 072,96
8	warmińsko-mazurskie	6	16 244 933,44
9	zachodniopomorskie	6	15 510 658,12
10	świętokrzyskie	5	14 338 985,05
11	śląskie	4	10 795 159,05
12	pomorskie	4	7 928 119,92
13	podlaskie	3	5 452 014,02
14	opolskie	2	3 474 084,48
15	małopolskie	1	829 405,04
16	kujawsko-pomorskie	1	829 405,04
		SUMA	314 133 842,63

PROJEKTY REALIZOWANE NA TERENIE WOJEWÓDZTWA LUBUSKIEGO

Tytuł projektu	Nazwa beneficjenta	Wartość projektu	Wartość unijnego dofinansowania
Szerokopasmowy powiat nowosolski	ORANGE POLSKA	6 453 690,94	3 043 203,80
Szerokopasmowy powiat gorzowski	ORANGE POLSKA	6 409 633,02	2 866 096,01
Szerokopasmowy powiat sulęciński	ORANGE POLSKA	5 689 633,26	2 729 173,61
Szerokopasmowy powiat krośnieński	ORANGE POLSKA	6 012 910,19	2 737 585,07
„Szerokopasmowy dostęp do Internetu w technologii światłowodowej w gminie Bogdaniec, Deszczno, Gorzów Wielkopolski, Kłodawa i Lubiszyn	NET-LINE SP. Z O.O.	7 057 662,91	3 328 003,62
„Szerokopasmowy dostęp do Internetu w technologii światłowodowej w gminie Deszczno, Gorzów Wielkopolski, Santok	NET-LINE SP. Z O.O.	6 356 348,18	3 462 401,02
Szerokopasmowy dostęp do Internetu w technologii światłowodowej na obszarze powiatu nowosolskiego	TERRA TELEKOM SP. Z O.O.	7 649 414,76	3 607 041,06
Szerokopasmowy dostęp do Internetu w technologii światłowodowej na obszarze powiatu nowosolskiego	TERRA TELEKOM SP. Z O.O.	7 101 030,51	3 348 453,38
E-OBYWATEL NOWE UMIEJĘTNOŚCI CYFROWE	KRAJOWA IZBA GOSPODARCZA	10 419 774,00	8 815 874,34
E-kompetencje bez barier	WARMIŃSKO - MAZURSKI ZDZ W OLSZTYNIE	9 820 943,62	8 269 176,27
e-Mocni: cyfrowe umiejętności, realne korzyści	FUNDACJA AKTYWIZACJA	15 993 550,30	13 270 480,67

PROJEKTY REALIZOWANE NA TERENIE WOJEWÓDZTWA LUBUSKIEGO:

- ✓ W województwie lubuskim realizowanych jest 11 projektów
- ✓ 8 z nich dotyczy 1. Osi priorytetowej „Powszechny dostęp do szybkiego internetu”, 3 pozostałe realizowane są w ramach osi 3. „Cyfrowe kompetencje społeczeństwa”
- ✓ Jedynym beneficjentem PO PC realizującym projekt na terenie woj. lubuskiego, który jednocześnie ma siedzibę w regionie lubuskim jest Terra Telekom z Zielonej Góry

WNIOSKI DOTYCZĄCE PO PC:

- Udział projektów realizowanych w ramach PO PC w regionie lubuskim, na tle innych województw jest wysoki
- Szczególnie zauważalne są projekty związane z szerokopasmowym dostępem do internetu na łączną kwotę 52 730 323,77 zł (w tym projekty realizowane przez ORANGE o wartości 24 565 867,41 zł)
- Jednocześnie uwagę zwraca fakt, że z podmiotów realizujących projekty na terenie woj. lubuskiego w ramach PO PC tylko jeden ma siedzibę na terenie woj. lubuskiego

Uzyskane dofinansowanie UE wg stanu na 30.04.2017 r.:

Dofinansowanie UE projektów realizowanych na terenie wszystkich województw: 3 627 777 497,49 zł

Dofinansowanie UE projektów realizowanych na terenie województwa lubuskiego: 107 528 205,99 zł

Udział procentowy dofinansowania projektów realizowanych w woj. lubuskim: ok. 2,96 %

Z 1809 umów 87 dotyczy projektów realizowanych na terenie województwa lubuskiego tj. ok. 4,8 %
(jedna umowa może być realizowana na terenie kilku województw)

lp.	województwo	liczba umów	Dofinansowanie UE
1	małopolskie	173	433 548 616,73
2	śląskie	208	415 518 726,11
3	mazowieckie	167	312 074 854,88
4	lubelskie	169	295 724 929,19
5	dolnośląskie	176	294 231 378,45
6	podkarpackie	125	249 032 256,30
7	łódzkie	133	246 955 681,65
8	kujawsko-pomorskie	122	225 380 967,92
9	wielkopolskie	154	220 474 046,94
10	pomorskie	116	202 320 540,72
11	świętokrzyskie	112	198 371 207,76
12	warmińsko-mazurskie	112	149 926 372,66
13	lubuskie	87	107 528 205,99
14	zachodniopomorskie	96	105 978 039,81
15	podlaskie	99	98 233 109,93
16	opolskie	73	72 478 562,45
	SUMA		3 627 777 497,49

PROJEKTY REALIZOWANE NA TERENIE WOJEWÓDZTWA LUBUSKIEGO

- Z 87 projektów z terenu województwa lubuskiego 41 o wartości dofinansowania UE 82 477 758,54 zł, dotyczy projektów realizowanych w trybie pozakonkursowym przez powiatowe urzędy pracy, OHP (w ramach 1. osi priorytetowej) oraz Wojewódzki Urząd Pracy (6. Oś - Pomoc Techniczna)
- Projekty te mają udział w wysokości **ok. 77 %** wartości dofinansowania wszystkich projektów realizowanych na terenie woj. lubuskiego w ramach POWER
- Na 46 projektów realizowanych w trybie konkursowym na terenie woj. lubuskiego **tylko 7 realizowanych jest przez beneficjentów mających siedzibę na terenie woj. lubuskiego**

BENEFICJENCI PO WER, MAJĄCY SIEDZIBĘ NA TERENIE WOJ. LUBUSKIEGO:

- WOJEWÓDZKI ZAKŁAD DOSKONALENIA ZAWODOWEGO W GORZOWIE WLKP
- IZBA RZEMIEŚLNICZA I PRZEDSIĘBIORCZOŚCI W ZIELONEJ GÓRZE
- STOWARZYSZENIE POWER z ZIELONEJ GÓRY
- ŁUŻYCKA WYŻSZA SZKOŁA HUMANISTYCZNA IM JANA BENEDYKTA SOLFY
Z SIEDZIBĄ W ŻARACH
- STOWARZYSZENIE MŁODYCH LUBUSZAN z SULECINA
- UNIWERSYTET ZIELONOGÓRSKI

WNIOSKI DOTYCZĄCE PO WER:

- Poziom udziału projektów realizowanych na terenie województwa lubuskiego w ramach PO WER (wartość i liczba), biorąc pod uwagę wielkość województwa uznać można jako przeciętny
- Znaczną część stanowią projekty realizowane w trybie pozakonkursowym przez urzędy pracy w ramach 1 OP „Osoby młode na rynku pracy”
- Projekty konkursowe są realizowane na terenie województwa lubuskiego, głównie przez podmioty z poza regionu lubuskiego
- Szczególnie niepokojące jest znikome zainteresowanie lubuskich podmiotów priorytetami dotyczącymi szkolnictwa wyższego, innowacji społecznych i współpracy ponadnarodowej oraz ochrony zdrowia

- We wszystkich analizowanych programach POIR, POIŚ, POPC i POWER tylko 5 beneficjentów (lista poniżej), mających siedzibę na terenie województwa lubuskiego realizuje projekty w innych województwach (po 1 projekcie):

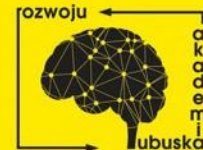
Nazwa beneficjenta (wiodącego)	Program operacyjny	Priorytet	Miejsce realizacji - województwo
"OKB JANKOWSKI GOLIŃSKI" SPÓŁKA JAWNA (Międzyrzecz)	PO IR	1. Wsparcie prowadzenia prac B+R przez przedsiębiorstwa	ŁÓDZKIE
SECO/WARWICK SPÓŁKA AKCYJNA (Świebodzin)	PO IR	4. Zwiększenie potencjału naukowo-badawczego	ŁÓDZKIE
FUNDACJA ZIELONEJ DOLINY ODRY I WARTY (Górzycza)	PO IŚ	2. Ochrona środowiska, w tym adaptacja do zmian klimatu	ZACHODNIOPOMORSKIE
STOWARZYSZENIE MŁODYCH LUBUSZAN (Sulęcín)	PO WER	2. Efektywne polityki publiczne dla rynku pracy, gospodarki i edukacji	ZACHODNIOPOMORSKIE
UNIwersytet Zielonogórski	PO WER	3. Szkolnictwo wyższe dla gospodarki i rozwoju	Cały Kraj

- Szczególnie niski udział „lubuskich” beneficjentów w porównaniu do beneficjentów z innych województw jest widoczny w realizacji projektów w ramach PO WER

- Jednocześnie 52 z 99 projektów wdrażanych w regionie lubuskim w ramach PO IS, PO IR, PO PC i PO WER, wyłonionych w trybie konkursowym, realizowane jest przez podmioty z innych województw
- Dotyczy to szczególnie projektów realizowanych w ramach PO WER i PO PC
- Beneficjenci z innych regionów realizujący programy na terenie województwa lubuskiego najczęściej mają siedzibę w województwach mazowieckim, wielkopolskim i dolnośląskim



Lubuskie
Warte zachodu




DZIĘKUJĘ ZA UWAGĘ

Maciej Nowicki

Dyrektor Biura Rozwoju Regionu

Urząd Marszałkowski Województwa Lubuskiego

rozwoju



medyka
ubuska